

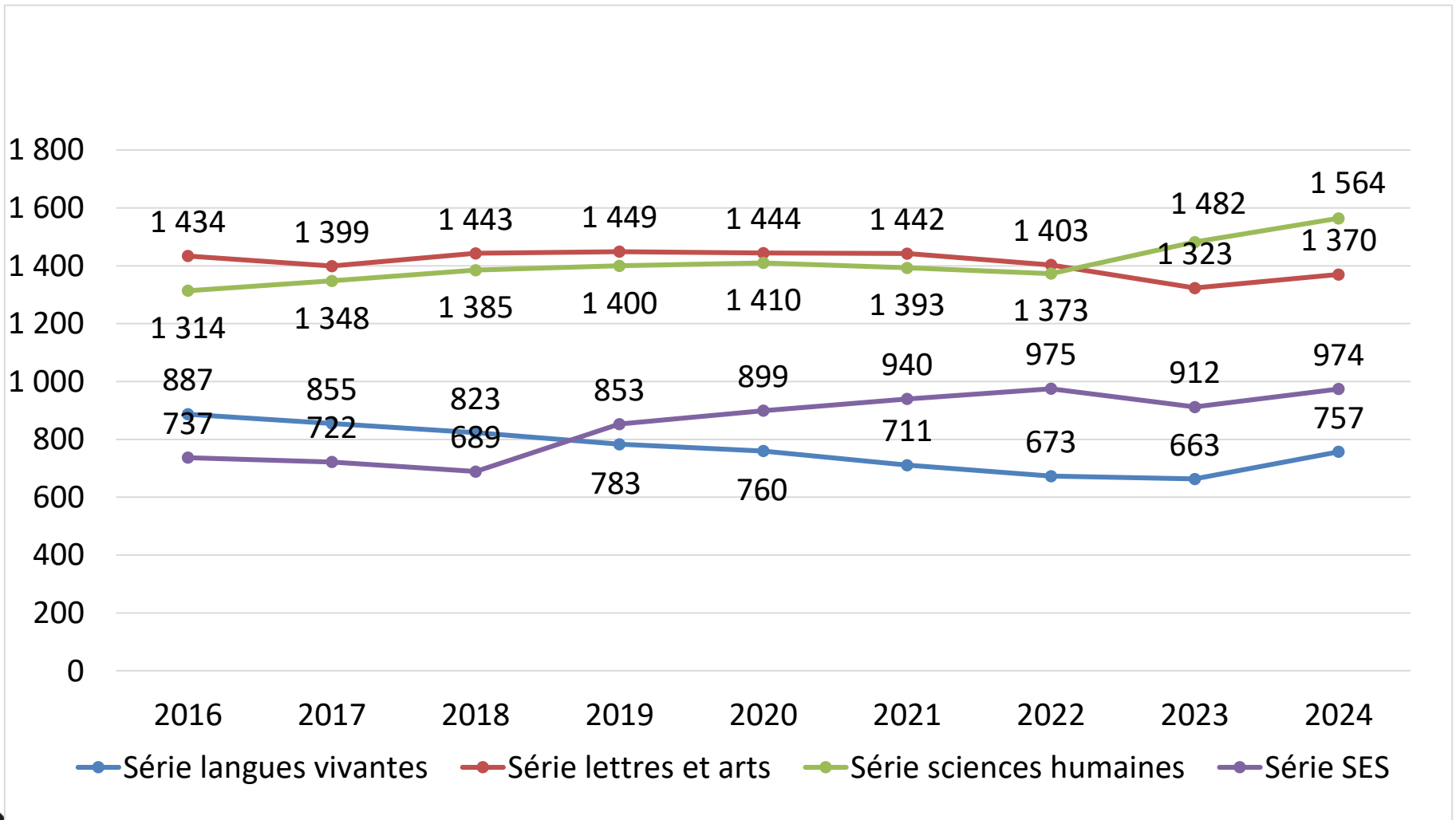
Concours d'entrée Littéraire à l'ENS de Lyon

Réunion plénière jury et CPGE
22 novembre 2024
ENS de Lyon

Évolution des inscriptions au concours littéraire de l'ENS de Lyon (BEL et BLSES)

SÉRIES	2021	2022	2023	2024
Lettres et arts	1 442	1 403	1 323	1 370
Langues vivantes	711	673	663	757
Sciences humaines	1 393	1 373	1 482	1 564
Sciences économiques et sociales	941	975	912	974
TOTAL ENS DE LYON	4 487	4 424	4 380	4 665

Évolution du nombre d'inscrits par série du concours littéraire



Taux d'absentéisme (épreuves d'admissibilité) au concours Littéraire ENS Lyon (4 séries) sessions 2021 à 2024

SESSION	NBR D'INSCRITS	NBR DE PRESENTS	NBR ABSENTS	% ABSENTS
2024	4665	4631	34	0.7%
2023	4380	4324	56	1,3%
2022	3449	3378	71	2,1%
2021	3546	3468	78	2,2%

% des femmes par série en 2023 et 2024 au concours littéraire de l'ENS de Lyon

SESSION	SERIE	NBR TOTAL INSCRITS	NBR INSCRITES	% inscrites	NBR ADMISSIBLES	% admissibles	NBR ADMISES	NBR TOTAL ADMIS	% ADMISES
---------	-------	--------------------------	------------------	----------------	--------------------	------------------	----------------	-----------------------	-----------

2024	Lettres et arts	1370	1033	75,4%	56	70,9%	24	35	68,6%
	Langues vivantes	757	617	81,5%	55	71,4%	25	34	73,5%
	Sciences humaines	1564	891	57,0%	48	61,5%	23	37	62,2%
	Sciences éco et sociales	974	615	63,1%	32	48,5%	5	10	50,0%
	TOTAL	4665	3156	67,7%	191	63,7%	77	116	66,4%

2023	Lettres et arts	1323	1047	79,1%	51	65,4%	22	35	62,9
	Langues vivantes	663	541	81,6%	62	81,6%	32	35	91,4
	Sciences humaines	1482	881	59,4%	49	62,8%	25	37	67,6
	Sciences éco et sociales	912	576	63,2%	27	42,9%	4	10	40,0
	TOTAL	4380	3045	69,5%	189	64,1%	83	117	70,9%

Le nb d'admis comprend les admis sur concours à titre étranger

% de boursiers par série en 2023 et 2024 au concours littéraire de l'ENS de Lyon

SESSION	SERIE	NBR TOTAL INSCRITS	BOURSIERS INSCRITS	% boursiers	BOURSIERS ADMISSIBLES	% admissibles	BOURSIERS ADMIS	NBR TOTAL ADMIS	% BOURSIERS ADMIS
---------	-------	--------------------------	-----------------------	----------------	--------------------------	------------------	--------------------	-----------------------	----------------------

2024	Lettres et arts	1370	268	30,8%	16	20,3%	4	35	11,4%
	Langues vivantes	757	422	35,4%	21	27,3%	12	34	35,3%
	Sciences humaines	1564	507	32,4%	14	17,9%	6	37	16,2%
	Sciences éco et sociales	974	252	25,9%	10	15,2%	0	10	0%
	TOTAL	4665	1449	31,1%	61	20,3%	22	116	19%

2023	Lettres et arts	1323	400	30,2%	20	25,6%	8	35	22,9
	Langues vivantes	663	218	32,9%	23	30,3%	10	35	28,6
	Sciences humaines	1482	431	29,1%	15	19,2%	8	37	21,6
	Sciences éco et sociales	912	221	24,2%	8	12,7%	1	10	10,0
	TOTAL	4380	1270	29%	66	22,4%	27	117	23,1%

Le nb d'admis comprend les admis sur concours à titre étranger

Évolution des admis à l'ENS de Lyon 2021-2024

SÉRIES		SPÉCIALITÉS		2021	2022	2023	2024	
LETTRES ET ARTS	LETTRES CLASSIQUES			3	7	5	6	
	LETTRES MODERNES			17	18	19	18	
	ARTS	Théâtre			5	4	2	3
		Cinéma			6	1	4	6
		Musique			1	2	2	
		Hist. arts			3	3	3	3
Sous-total lettres et arts				35	35	35	36	
							*	
LANGUES VIVANTES	Allemand			3	4	5	6	
	Anglais			15	19	20	17	
	Arabe							
	Chinois			1	3	1		
	Espagnol			11	6	5	9	
	Grec moderne							
	Hébreu							
	Italien			3	3	4	1	
	Japonais							
	Polonais							
	Portugais							
	Russe			1	2		1	
Sous-total langues vivantes				34	37	35	34	
					**	*		
SCIENCES HUMAINES	HISTOIRE et GÉOGRAPHIE			26	23	23	19	
	PHILOSOPHIE			11	14	14	18	
	Sous-total sciences humaines				37	37	37	37
SCIENCES ÉCONOMIQUES ET SOCIALES				10	10	10	10	

* dont 1 candidat à titre étranger

** dont 3 candidats à titre étranger

ENS de Lyon - Origine des admis et intégrés par lycée, 2024

Établissement	Admis sur liste principale	Intégrés à l'ENS de Lyon	Établissement	Admis sur liste principale	Intégrés à l'ENS de Lyon
Henri IV (ac. Paris)	28	22	Saint Cyr l'Ecole (ac. Versailles)	1	1
Le Parc (ac. Lyon)	7	6	Stanislas (ac. Paris)	1	2
Lakanal (ac. Versailles)	7	8	Paul Valéry (ac. Paris)	1	1
Fenelon (ac. Paris)	6	7	Blomet (ac. Paris)	1	2
Janson de Sailly (ac. Paris)	6	3	Chaptal (ac. Paris)	1	1
Madeleine Danielou (ac. Versailles)	6	5	Molière (ac. Paris)	1	1
Chateaubriand (ac. Rennes)	6	6	Malherbe (ac. Caen)	1	1
Louis Le Grand (ac. Paris)	5	4	Guez de Balzac (ac. Poitiers)	1	1
B. de Castille (ac. Versailles)	5	4	Georges de la Tour (ac. Nancy-Metz)	1	1
St Sernin (ac. Toulouse)	5	5	Henri Poincaré (ac. Nancy-Metz)	1	1
Claude Fauriel (ac. Lyon)	3	3	Blaise Pascal (ac. Clermont)	1	1
Édouard-Herriot (ac. Lyon)	3	4	Carnot (ac. Dijon)	1	2
Faidherbe (ac. Lille)	3	4	Massena (ac. Nice)	1	1
Condorcet (ac. Paris)	3	3	Pierre de Fermat (ac. Toulouse)	1	0
Jules Ferry (ac. Paris)	2	2	Bossuet (ac. Créteil)	1	1
Joffre (ac. Montpellier)	2	2	St Marie (ac. Lyon)	0	3
Thiers (ac. Aix-Marseille)	2	2	Montaigne (ac. Bordeaux)	0	1
La Bruyère (ac. Versailles)	1	1	Gambetta (ac. Lille)	0	1
Joliot-Curie (ac. Versailles)	1	1	Hélène Boucher (ac. Paris)	0	1
Sainte-Marie (ac. Versailles)	1	0	Jean-Pierre Vernant (ac. Versailles)	0	1

Évolution des inscriptions à la BEL 2018-2024 par rapport à l'année n-1

	BEL	Évolution
2024	4804	+6,4%
2023	4513	-0,02%
2022	4514	-1,59%
2021	4587	-1,54%
2020	4659	-1,12%
2019	4 712	-0,19%
2018	4 721	0,34%

Établissements partenaires de la BEL

- **CELSA**
- **Concours BCE**
- **Concours ECRICOME**
- **Ecole nationale des Chartes**
- **Ecole du Louvre**
- **Ecole spéciale militaire de Saint-Cyr**
- **ESIT**
- **IEP d'Aix-en-Provence**
- **IEP de Lille**
- **IEP de Lyon**
- **ISIT**
- **ISMAPP**
- **+ 3 ENS: Lyon, Paris PSL, Paris Saclay**

Voir circulaire au
Bulletin officiel
2024

	NOMBRE PLACES COMME DEBOUCHES DE LA BEL, session 2024			
	Inscrits	Admissibles	Admis	Intégrés
Ecole nationale des Chartes (Concours B)	144	20	8	8
Ecole supérieure d'interprètes et de traducteurs (ESIT)	82	62	25	10
Institut de management et de communication interculturels (ISIT)	166	148	45	7
Institut supérieur du management public et politique (ISMaPP)	NC	NC	NC	NC
CELSA	685	115	18	18
IEP Aix-en-Provence	900	60	10	10 en 2025
IEP Lille	1 218	82	14 (2 pour 2024 / 12 pour 2025)	
IEP Lyon	1 045	86	17	4 rentrée 2024 4 rentrée 2025
Banque commune d'épreuves (BCE)	671	529	392	245 (affectés)
ECRICOME	473	461	284	114
ESM Saint-Cyr	246	112	50 (LP+LC)	37
Ecole du Louvre	162	60	33	27
ENS Ulm/PSL	1 380	180	72	72
ENS Lyon	3 722	234	106	106
ENS Paris-Saclay (concours LE Anglais)	445	53	34 (9 sur LP + 25 sur LC)	9
TOTAL	4800 candidats, environ 700 rejoignent un établissement de la BEL			

Bi-admissibilités et bi-admissions

ENS DE LYON		ENS (Paris) concours A/L			
		2021	2022	2023	2024
Lettres et Arts	Bi-admissibles	27	23	25	32
	Bi-admis	5	8	7	12
Langues vivantes	Bi-admissibles	4	3	8	6
	Bi-admis	-	2	2	1
Sciences humaines	Bi-admissibles	1	3	3	1
	Bi-admis	1	-	-	-
TOTAL 3 séries	Bi-admissibles	32	29	36	39
	Bi-admis	6	10	9	13

Bi-admissibilités et bi-admissions

ENS DE LYON		ENS Paris-Saclay LE Anglais			
		2021	2022	2023	2024
Langues vivantes	Bi-admissibles	25	32	34	36
	Bi-admis	5	NC	6	5*

ENS DE LYON		Ecole des Chartes (concours B)			
		2021	2022	2023	2024
Lettres et Arts	Bi-admissibles	-	1	-	-
	Bi-admis	-	-	-	-
Sciences humaines	Bi-admissibles	6	1	1	-
	Bi-admis	1	-	-	-

ENS DE LYON		ESM Saint-Cyr			
		2021	2022	2023	2024
Lettres et Arts	Bi-admissibles	-	1	2	1
	Bi-admis	-	-	-	-
Langues vivantes	Bi-admissibles	-	-	1	1
	Bi-admis	-	-	-	1
Sciences humaines	Bi-admissibles	6	5	2	3
	Bi-admis	1	-	-	-

* Ces chiffres sont basés sur les LP des 2 établissements

Bi-admissibilités et bi-admissions

ENS DE LYON		ENS (Paris) concours B/L			
		2021	2022	2023	2024
Sciences économiques et sociales	Bi-admissibles	51	53	57	52
	Bi-admis	6	8	8	8*

ENS DE LYON		ENS Paris-Saclay Sciences sociales			
		2021	2022	2023	2024
Sciences économiques et sociales	Bi-admissibles	47	NC	42	NC
	Bi-admis	5	NC	9	NC


* Ces chiffres sont basés sur les LP des 2 établissements

Session 2025

Inscriptions au concours littéraire – session 2025

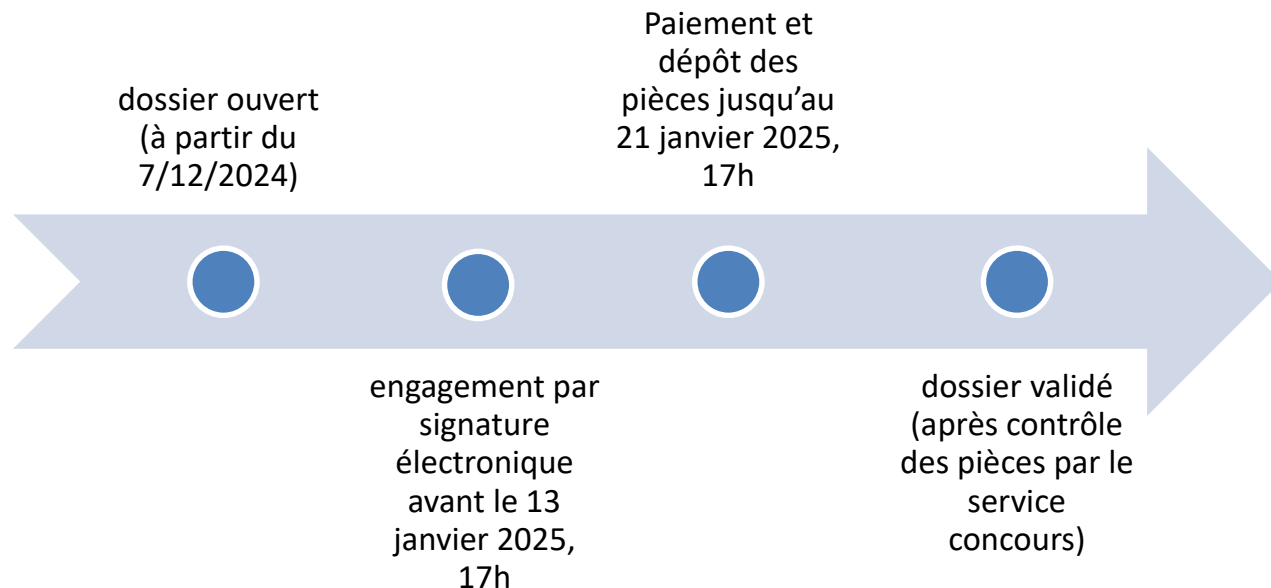
- **Du 7 décembre 2024 au 13 janvier 2025 à 17 h.**
Aucune inscription ou modification possible après le 13 janvier 2025 à 17h.
 - Pour la **BEL** (dont les séries **Lettres et Arts, Langues vivantes et Sciences humaines** de l'ENS de Lyon) :
<http://www.concours-bel.fr>
 - Pour la **BLSES** (dont la série **Sciences économiques et sociales** de l'ENS de Lyon) :
<http://www.concours-bce.com>

Téléversement des pièces justificatives

- Les pièces justificatives obligatoires (pièce d'identité en cours de validité et attestation JDC) devront être numérisées en PDF et déposées sur le site d'inscription, par les candidats, **au plus tard le 21 janvier 2025 à 17h.**
- **ATTENTION** : des pièces obligatoires supplémentaires peuvent être exigées en fonction du choix des concours (ex : attestation de bourse pour un concours payant, attestation du baccalauréat pour la BCE,...).
 Il n'y a plus d'envoi de documents papier.
- **L'inscription à certains concours autres que les ENS peut être payante.** Les règlements des concours des différentes écoles peuvent prévoir la dispense des frais d'inscription pour les étudiants boursiers. Pour la BEL, **le paiement des frais d'inscription ou de dossier s'effectue en une seule fois, lors de l'inscription, sur le site de la BEL (www.concours-bel.fr) entre le 13 janvier 17h01 et le 21 janvier 2025 à 17h, délai de rigueur.**

RAPPEL : procédure d'inscription

- Le dossier d'inscription d'un candidat passe par plusieurs états selon le cheminement suivant :



RAPPEL : procédure d'inscription

- **Dossier ouvert : le candidat est préinscrit** = il a commencé à remplir son dossier d'inscription et à téléverser les pièces obligatoires.
- **Engagement par signature obligatoire avant le 13 janvier 2025 à 17h** : le candidat édite son récapitulatif d'inscription, le contrôle puis signe électroniquement son dossier.
- **A compter du 13 janvier 2025 à 17h, le choix des concours, des épreuves et des options est figé. Plus aucun changement n'est apporté.** Le candidat procède, le cas échéant, au paiement des frais d'inscription jusqu'au 21 janvier 2025 à 17h.
- **Contrôle des pièces déposées et validation du dossier d'inscription : à compter du 13 janvier 2025**, le service Admission et concours de l'ENS de Lyon commence le contrôle des dossiers complets.

RAPPEL : procédure d'inscription

- Seule la validation du dossier par le service Admission et concours de l'ENS de Lyon vaut autorisation à concourir (sous réserve de la vérification du nombre de présentations à certains concours).
- Le guide pour l'inscription aux concours de la BEL sera envoyé début décembre à tous les établissements ayant des CPGE littéraires.

RAPPEL : procédure d'inscription

- Il est impossible de démarrer une procédure d'inscription après le 13 janvier 2025 à 17h.
- Un candidat qui le 21 janvier 2025 à 17h n'aura téléversé aucune pièce obligatoire ni, le cas échéant, procédé au paiement, sera considéré hors délais.
- Les CPGE doivent suivre l'avancement des inscriptions des candidats sur le web des lycées:
<http://lycees.scei-concours.fr>

Demande d'aménagement d'épreuves

- Les candidats et candidates concernés doivent commencer au plus tôt, début décembre, les démarches qui sont longues et complexes.
- La procédure sera consultable sur le site d'inscription www.concours-bel.fr
- Les dossiers doivent être complets, en ligne au plus tard le 13 janvier 2025.

Calendrier prévisionnel des épreuves écrites

- **Les épreuves écrites de la BEL se dérouleront du 14 avril 2025 au 22 avril 2025**
- **Les épreuves écrites de la BLSES se dérouleront du 15 avril 2025 au 24 avril 2025.**
- **Le jury d'admissibilité à l'ENS de Lyon se déroulera :**
 - le 5 juin 2025 pour les séries Lettres et Arts, Langues vivantes et Sciences humaines ;
 - le 4 juin 2025 pour la série Sciences économiques et sociales.

Calendrier des épreuves orales

- Les épreuves orales d'admission des **séries Lettres et Arts, Langues vivantes et Sciences humaines** se dérouleront du **23 juin 2025 au 8 juillet 2025**.
- Les épreuves orales d'admission de la série **Sciences économiques et sociales** se dérouleront du **30 juin 2025 au 8 juillet 2025**.
- Le jury d'**admission** de l'ensemble des séries du concours littéraire se tiendra le **10 juillet 2025**.

Evolution du concours à compter de la session 2023

- **Série Lettres et Arts, Epreuve écrite de spécialité Lettres classiques** : une épreuve de version grecque OU une épreuve de version latine d'une durée de 4 heures et affectée d'un coefficient 2.

Les candidats devront exprimer leur choix au moment de l'inscription.

- **Séries Langues vivantes et Sciences Humaines, Lettres et arts (spécialités Lettres modernes et Arts)**

A l'oral, pour l'épreuve de spécialité au choix « Traduction et commentaire d'un texte latin » et « Traduction et commentaire d'un texte grec », la mention « d'une douzaine de lignes » est supprimée.

Evolution du concours série Sciences Humaines spécialité Histoire et Géographie à compter de la session 2024

- **Epreuve orale de spécialité – Interrogation de géographie : la durée de préparation passe à 1h30 minutes**

Admission sur dossier à l'ENS de Lyon

Admission sur dossier via la plateforme de candidature CADENS (<https://cadens.ens-lyon.fr/>) pour entrer au diplôme de l'ENS de Lyon avec le statut de normalien étudiant

Détails des procédures et du calendrier sur le site web de l'ENS de Lyon, rubrique formation / admission / procédures d'admission
<http://www.ens-lyon.fr/formation/admission/procedures-dadmission/candidature-au-diplome-sur-dossier>

Admission en master à l'ENS de Lyon

Admission sur dossier via la plateforme MonMaster de candidature en Master 1, pour entrer en M1 avec le statut d'auditeur de master à certaines formations de master:

- Site de présentation des masters de l'ENS de Lyon (présentation, offre de cours) :

<http://www.ens-lyon.fr/formation/offre-de-formation>

Et

<https://www.monmaster.gouv.fr/>

- Plateforme de candidatures en M1 à certaines formations de Master de l'ENS de Lyon:

<https://www.monmaster.gouv.fr/>

Approches des sciences humaines

Calendrier de renouvellement des ouvrages

Renouvellement des ouvrages par moitié tous les ans (arrêté du 5 octobre 2021)

2018	2019	2020	2021	2022	2023	2024	2025
Duchet Lefebvre Loroux	Duchet Lefebvre Loroux			2022 : <i>Passage à 4 oeuvres renouvelées par moitié tous les ans</i>			
Anderson Clastres Sontag	Anderson Clastres Sontag	Anderson Clastres Sontag	Anderson Clastres Sontag		Bénichou Héritier		
		Bénichou Héritier Panofsky	Bénichou Héritier Panofsky		Berman Becker	Berman Becker	
						Dupont Jouhaud- Ribard- Schapira	Dupont Jouhaud- Ribard- Schapira
						Le Doeuff Bensa	Le Doeuff Bensa
							Leichter- Flack Bonneuil et Fressoz

Nous vous remercions de votre attention

Réunions disciplinaires

Réunion commune langues vivantes	Amphithéâtre Descartes
Allemand	D2 - 123
Anglais	Amphithéâtre Descartes
Arabe	D2 - 025
Cinéma	D2 -125
Espagnol	D2 - 034
Géographie	D2 - 102
Histoire	D2 - 120
Italien	D2 - 113
Latin / Grec	D2 - 003
Littérature française	D2 - 104
Philosophie	D2 - 018
Russe	D2 - 101
Théâtre	D2 - 111
SES	D4 - 143